

**Månadskommentar**

Fonden steg trots att stigande räntenivåer påverkade negativt. Innehaven inom elektrifiering presterade bäst under månaden, med Encore Wire, Volex och IES i toppen av bidragsgivarlistan. Även Munters gick starkt efter att rapporten visat fortsatt hög ordergång. Tillväxten fortsatte också för Badger Meter, tillverkare av vattenmätare och instrument för flödeskontroll, som slog förväntningarna för det första kvartalet och belönades med en tvåsiffrig uppgång.

**Strategi**

Simplicity Green Impact vänder sig till dig som söker en global exponering mot aktier i bolag som möjliggör och gynnas av den gröna omställningen mot en mer hållbar värld. Fondens investeringar är koncentrerade till bolag som bedöms ha miljömässigt hållbara verksamheter i linje med EU:s taxonomi och till bolag som bedöms bidra till att uppfylla FN:s klimat- och miljörelaterade mål.

**Information**

Senast uppdaterad	2024-04-30
Fondstart	2022-05-23
Förvaltare	Ulf Ingemarson och Johanna Ingemarson
Andelskurs A	127,67
Valuta	Svenska kronor
Kursnotering/handel	Dagligen
Avgift till fondbolag, klass A	1,25%
Bankgironummer	5859-6651
Riskkategori	4

**Avkastning**

Denna månad	-0,6%
1 år	14,1%
3 månader	13,7%
6 månader	28,9%
12 månader	26,3%
Sedan start 2022-05-23	27,7%
Årsberäknad avk sedan fondstart	13,4%

**Positiva bidrag under månaden**

Aktie	Bidrag
Badger Meter (US)	0,42%
Munters (SE)	0,40%
Encore Wire (US)	0,34%
Volex (GB)	0,30%
IES (US)	0,20%
<b>Bransch</b>	<b>Bidrag</b>
Dagligvaror	0,1%
Material	0,1%

**Negativa bidrag under månaden**

Aktie	Bidrag
Nextracker (US)	-0,58%
Boise Cascade (US)	-0,25%
Jabil (US)	-0,20%
Metawater (JP)	-0,16%
Brambles (AU)	-0,14%
<b>Bransch</b>	<b>Bidrag</b>
Sällanköp	-0,5%
Industri	-0,3%

**Nyckeltal**

Tillgångar MSEK	254
Antal innehav	77
Standardavvikels 1 år	13,2%
Sharpe ratio 1 år	1,29

**Ökade innehav under månaden**

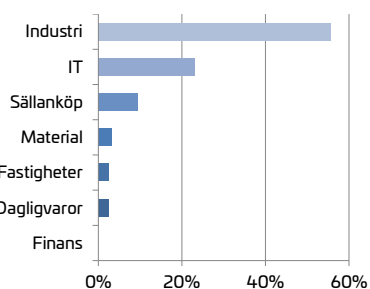
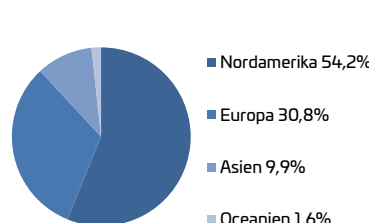
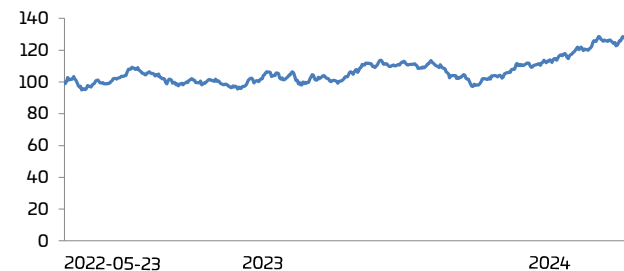
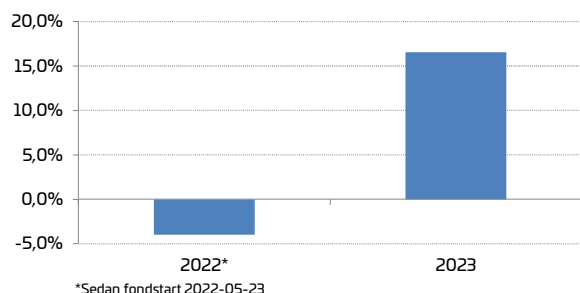
Aktie	Förändring %-enh.	Ny vikt
CMC Co. (US)	1,4	1,9%
Acuity Brands Inc (US)	1,3	1,3%
Nexans SA (FR)	1,2	1,2%
Mueller Wtr Prod (US)	1,1	1,1%
GS Yuasa Corp (JP)	0,6	1,3%
<b>Bransch</b>	<b>Förändring %-enh.</b>	<b>Ny vikt</b>
Material	1,5	3,3%
Industri	1,3	55,6%

**Minskade innehav under månaden**

Aktie	Förändring %-enh.	Ny vikt
Encore Wire Corp (US)	-1,7	0,0%
Veolia Environ (FR)	-1,4	0,0%
Verbund AG (AT)	-1,3	0,0%
SMA Solar Tech (DE)	-1,0	0,0%
Carrier Global (US)	-0,8	0,9%
<b>Bransch</b>	<b>Förändring %-enh.</b>	<b>Ny vikt</b>
Kraftförsörjning	-2,7	0,0%
IT	-2,2	23,0%

**10 Största innehav**

Bolag	Andel
NVIDIA Corp	2,5%
Sprouts Farmers Market Inc	2,5%
Microsoft Corp	2,4%
NEXTracker Inc	2,0%
Boise Cascade Co	2,0%
Badger Meter Inc	1,9%
TopBuild Corp	1,9%
Commercial Metals Co	1,9%
WSP Global Inc	1,8%
First Solar Inc	1,8%
Andel av tillgångar	20,7%

**Sektorfördelning****Geografisk fördelning****Fondens avkastning sedan fondstart****Fondens utveckling sedan fondstart**

År	Helår	jan	feb	mar	apr	maj	jun	jul	aug	sep	okt	nov	dec
2024	14,1%	0,4%	6,9%	7,0%	-0,6%								
2023	16,5%	8,3%	-1,9%	2,6%	-3,5%	4,8%	7,1%	-0,9%	0,1%	-7,5%	-4,9%	5,9%	6,7%
2022	-4,0%					1,2%	-4,2%	5,5%	3,2%	-6,2%	3,3%	-0,2%	-5,7%